



# Concertation sur l'avenir des allées de Tourny

Compte-rendu de la première rencontre de proximité –  
phase diagnostic

**Samedi 30 mars 2024**

# Sommaire

## Contexte

*Page 3*

## Déroulé général de l'événement

*Page 5*

## Synthèse des réponses au questionnaire

*Page 6*

## Rappel des prochaines étapes

*Page 13*

# Contexte et rappel de l'invariant

## *Contexte de la concertation*

Dans le cadre du **futur réaménagement des allées de Tourny**, une **concertation réglementaire** est organisée du 6 mars au 25 juin 2024. Elle fait l'objet d'un **dossier de concertation** (disponible sur le site participation.bordeaux-metropole.fr et dans les mairies de quartier) et d'un **bilan de concertation** (qui sera présenté le 25 juin).

La concertation a pour objectif d'établir un **diagnostic partagé** et une **ambition partagée** pour l'avenir des allées de Tourny. **Tous les habitants et usagers** de Bordeaux et de la Métropole sont appelés à s'exprimer. **Toutes les contributions** seront analysées et **prises en compte de manière équivalente** dans le bilan final de la concertation.

Après la concertation, les élus de la Ville de Bordeaux et de Bordeaux Métropole **adopteront une décision sur les objectifs et orientations** du projet.

## *Les invariants et marges de discussion*

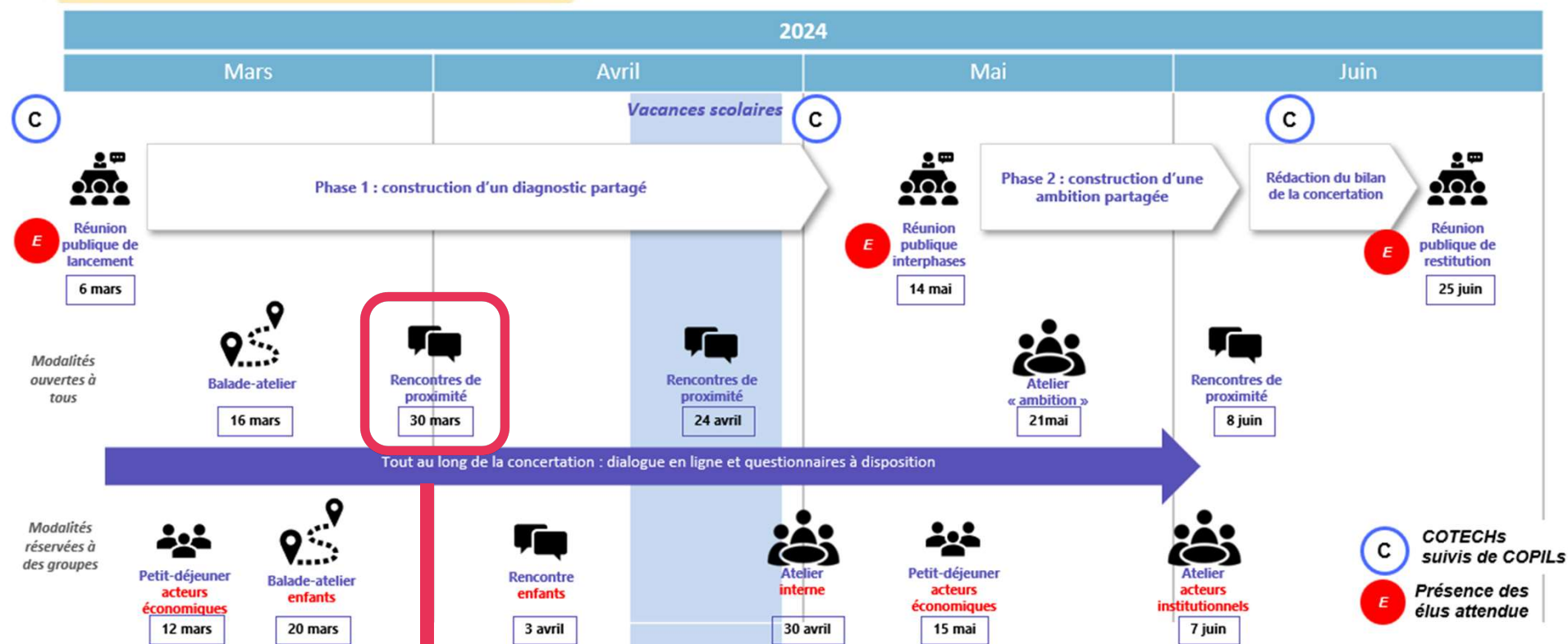
Le réaménagement des allées de Tourny compte **un certain nombre d'invariants** que la concertation ne pourra pas mettre en question :

- Le **parking souterrain** sera maintenu ;
- La **perspective Place Tourny – Grand Théâtre** sera préservée ;
- Les **plantations actuelles** seront conservées ;
- La **perméabilité des sols** sera favorisée ;
- Les **aménagements** réalisés devront être **sobres**.

La concertation comporte **deux grands questionnements**, qui correspondent aux **deux phases** (diagnostic et ambition) :

- Qu'est-ce que vous appréciez ou non sur les allées de Tourny ?
- Comment voyez-vous les allées de Tourny en 2027 ?

# Contexte de l'événement



La première rencontre de proximité s'inscrit dans la phase diagnostic de la concertation (du 6 mars au 14 mai 2024). Elle a eu lieu le 30 mars 2024 de 10h à 17h. Elle avait pour objectif de **recueillir la vision des publics** qui ne participent pas spontanément aux réunions de concertation et des **usagers occasionnels** sur l'état actuel des allées de Tourny.

# Déroulé général de l'événement

La rencontre de proximité s'est déroulée **de 10h à 17h** sur les allées de Tourny, principalement entre le manège et la place de la Comédie.

3 animateurs de Res publica administraient des questionnaires aux passants. Ils étaient accompagnés de 3 comédiens de la **compagnie Bougrelas**, déguisés en personnages du XVIII<sup>ème</sup> siècle, qui les aidaient à capter l'auditoire.

Sous un soleil radieux et en début de week-end de Pâques, les passants apparaissaient particulièrement détendus. La présence sur les allées de Tourny de l'événement L'Escale du Goût, un marché de producteurs locaux, contribuait aussi à entretenir une bonne ambiance de vacances et rendaient les allées plus animées qu'à l'accoutumée.

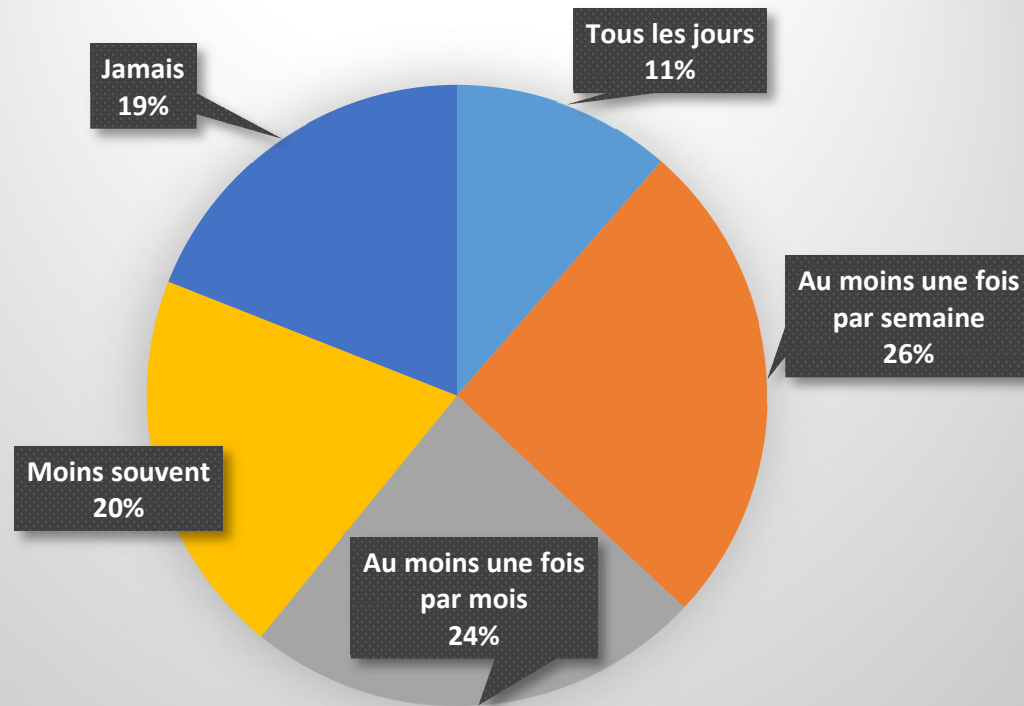
La présence des comédiens a eu un franc succès et la grande majorité des personnes abordées ont ainsi accepté de répondre aux questions.

Au total, **187 personnes** ont rempli un questionnaire.



# Synthèse des réponses au questionnaire

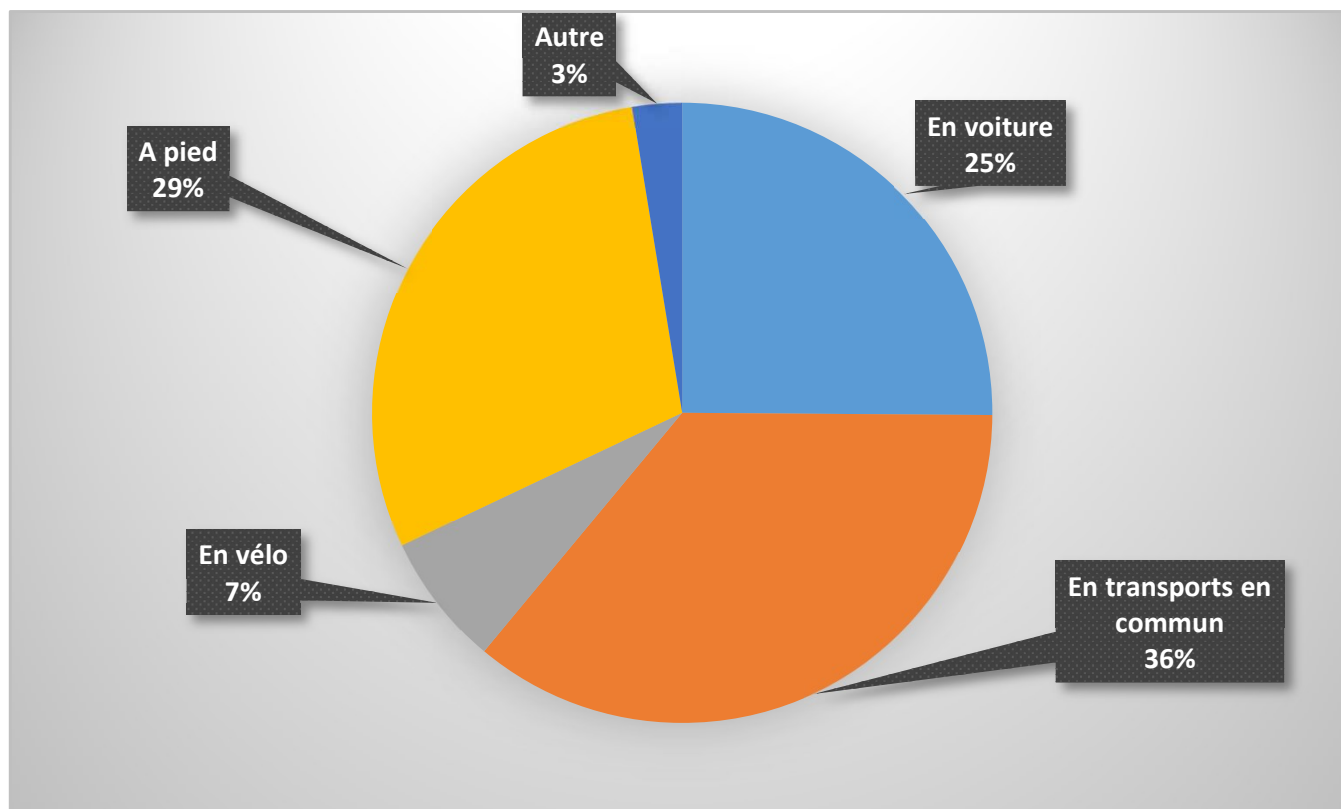
## Fréquentez-vous les allées de Tourny...



La fréquence de visite aux allées de Tourny était assez variable. **26%** des personnes interrogées les fréquentent au moins une fois par semaine, **24%** au moins une fois par mois. La plupart des personnes ayant répondu « Tous les jours » étaient des personnes qui habitaient les allées. À l'inverse, les 35 personnes ayant répondu « Jamais » étaient des touristes ou des visiteurs occasionnels qui découvraient Bordeaux pour la première fois. Aucun habitant de la Métropole ou même de Gironde ne découvrait les allées de Tourny, tous les avaient déjà fréquentés.

# Synthèse des réponses au questionnaire

Comment venez-vous le plus souvent aux allées de Tourny ?



**Plus des deux tiers** des personnes rencontrées utilisent le plus souvent les **transports en commun** pour se rendre aux allées de Tourny (le tramway principalement). **29%** viennent à pied et seulement **25%** en voiture et 7% à vélo. 4 personnes viennent le plus souvent à scooter et 2 en trottinette.

# Synthèse des réponses au questionnaire

## Lorsque vous venez aux allées de Tourny, qu'y faites-vous ? (*question ouverte*)

- Se promener, se balader, flâner (**58 répondants soit 32%**)
- Faire des courses / des achats, fréquenter les commerces/boutiques/magasins (**37 soit 20%**) (*la boulangerie et la banque sont les commerces les plus cités ; dans une moindre mesure la poste, la chocolaterie et la pharmacie*)
- Participer aux événements/animations (**32 soit 17%, dont le Marché de Noël cité 22 fois**)
- Visiter, faire du tourisme (25 soit 14%)
- Traverser, passer sans s'arrêter (23 soit 13%)
- Aller au restaurant, déjeuner (22 soit 12%)
- Emmener les enfants au manège (20 soit 11%)
- Stationner, se garer (10 soit 5%)
- Boire un verre, prendre un café (5 soit 3%)
- Travailler (4 soit 2%)
- Prendre des rendez-vous médicaux (4 soit 2%)
- Se poser, se reposer (2 soit 1%)
- Courir, faire du sport (1)
- Promener son chien (1)
- Téléphoner pour être au calme (1)

**Plus de la moitié** des répondants semblent fréquenter les allées de Tourny sans but précis, pour se promener, faire du tourisme voire passer sans s'arrêter pour rejoindre un point à un autre.

Toutefois, 37 répondants soit plus de 20% déclarent fréquenter les magasins et 22 les restaurants. Il est également à noter que bien que l'enquête ait eu lieu pendant le week-end de Pâques, 22 passants ont pensé au Marché de Noël.



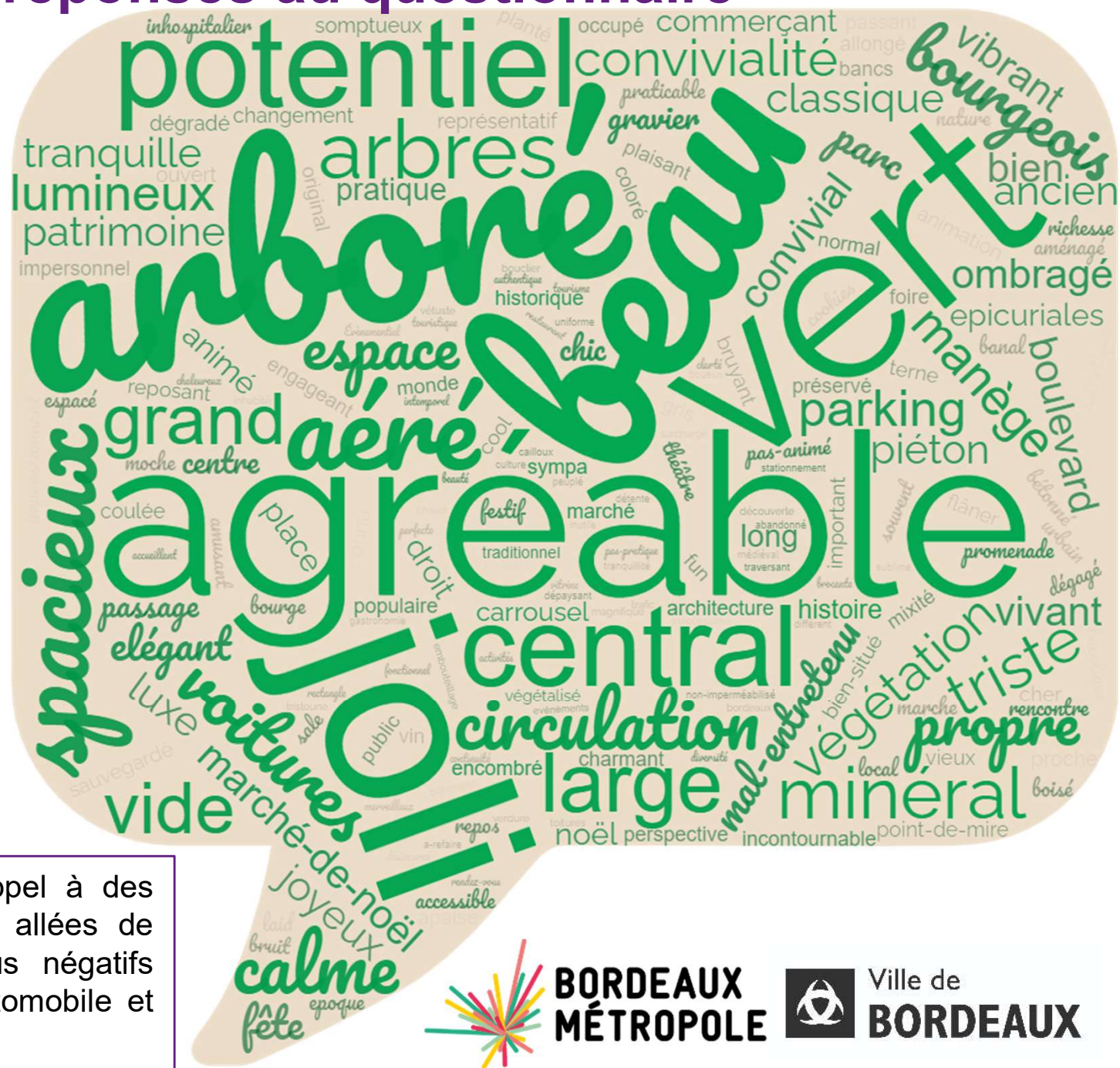
# Synthèse des réponses au questionnaire

Donnez 3 mots qui décrivent le mieux les allées de Tourny aujourd'hui (*mots choisis sans suggestions*)

200 mots ont été cités au total, dont par ordre de fréquence :

- **Beau/Beauté/Joli/Esthétique (47 soit 28%)**
- **Agréable (21 soit 13% des répondants)**
- **Arboré/Arbres/Planté (20 soit 12%)**
- **Aéré/spacieux/dégagé/ouvert (18 soit 11%)**
- **Circulation/voitures/embouteillages (15 soit 9%)**
- **Centre/Central (14 soit 8%)**
- **Vert (13 soit 8%)**
- **Bourge/Bourgeois/Chic/Luxe/Riche/Cher (11 soit 7%)**
- **Carrousel/Manège (10 soit 6%)**
- **Convivial/convivialité (9 soit 5%)**
- **Histoire/Historique (9 soit 5%)**
- **Végétalisé/Boisé/Végétalisation (9 soit 5%)**
- **Large (8 soit 5%)**
- **Marché de Noël (7 soit 4%)**
- **Calme (7 soit 4%)**
- **Triste (7 soit 4%)**
- **Espace (6 soit 4%)**
- **Potentiel (6 soit 4%)**
- **Propre (6 soit 4%)**

Les mots cités font globalement appel à des idées très positives, signe que les allées de Tourny séduisent. Les aspects plus négatifs concernent surtout la circulation (automobile et piétonne) et le caractère luxueux.



**BORDEAUX  
MÉTROPOLE**



Ville de  
**BORDEAUX**

# Synthèse des réponses au questionnaire

## Que faudrait-il mettre en valeur sur ces allées ? (question ouverte)

- Les arbres (**44 répondants soit 32%**) (*une personne souhaite qu'ils soient moins arrosés*)
- Les bâtiments / les façades / l'architecture / le patrimoine (**32 soit 24%**) (*certains précisent qu'ils participent de l'histoire et des traditions, qu'ils représentent Bordeaux*)
- L'allée centrale / l'espace central en général (20 soit 15%) (*le rendre plus sexy, donner envie d'y aller*)
- La végétation / la verdure (15 soit 11%)
- Le manège / le carrousel (15 soit 11%) (*le conserver, 3 fois il est précisé de ne pas le changer de place*)
- Les événements et animations existantes (11 soit 8%) (*dont le Marché de Noël et l'Escale du Goût citée 4 fois, qui avait lieu pendant la rencontre*)
- Les routes (6 soit 4%) (*les réaménager, refaire le bitume*)
- Les commerces (3 soit 2%) (*une personne précise qu'il faudrait harmoniser les façades*)
- Les restaurants (3 soit 2%)
- Les lampadaires (2 soit 1%)
- Les terrasses (2 soit 1%)
- Le parking souterrain (2 soit 1%) (*à conserver*)
- Le gravier (2 soit 1%) (*il est précisé « sauf autour des arbres »*)
- Le stationnement vélo (1)
- Les bancs (1)
- Les places de stationnement (1)

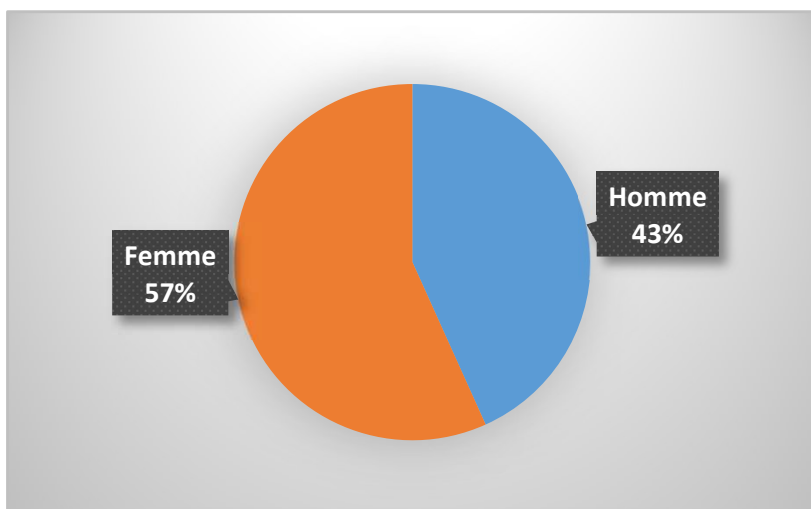
# Synthèse des réponses au questionnaire

## Que faudrait-il améliorer en priorité ? (question ouverte)

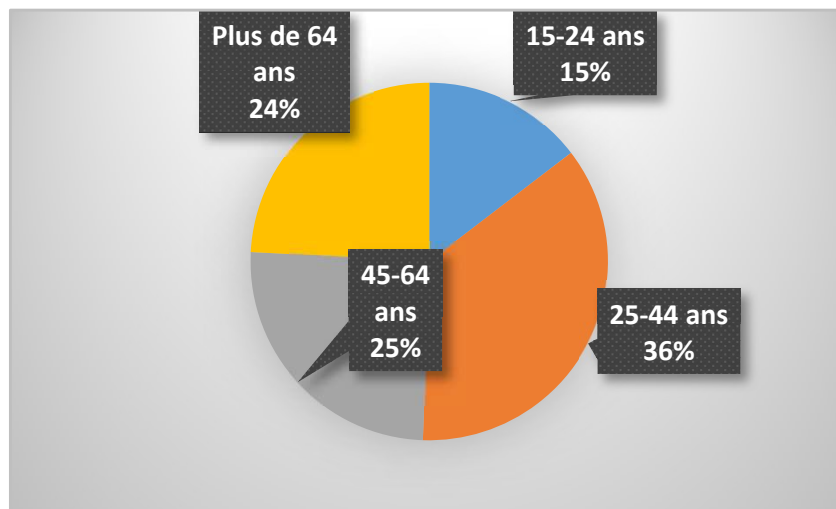
- Plus de **végétation (78 répondants soit 35%)** dont des fleurs (17), plus d'arbres (14), de l'herbe/pelouse/gazon (9), de la végétation basse ou des buissons (5) *(une personne précise que les essences pourraient être diversifiées)*
- Le fait de pouvoir s'asseoir, l'ajout de **bancs** en particulier **(39 répondants soit 23%)**
- La **circulation** automobile **(34 soit 20%)** *(réduire la place de la voiture : certains proposent de ne garder qu'une des deux chaussées ouvertes à la circulation, d'autres de les réduire à une voie, plusieurs souhaitent écarter complètement la voiture des allées)*
- Le **sol** / revêtement, les graviers / cailloux / gravillons **(33 soit 20%)** *(de nombreux problèmes d'accessibilité sont soulignés, pour les personnes à mobilité réduite ou les poussettes, une personne précise qu'il n'est « pas possible d'y marcher avec des chaussures ouvertes »)*
- Les animations, les événements **(32 soit 19%)** *(dont le Marché de Noël cité 7 fois, que 3 aimeraient déplacer ; plusieurs personnes réclament davantage d'événements à dimension culturelle et/ou pour les enfants comme des expositions ou des orchestres, d'autres aimeraient que des marchés soient organisés de manière régulière)*
- Des fontaines / points d'eau **(32 soit 19%)**
- Les commerces (9 soit 5%) *(qu'ils soient moins chers, plus diversifiés ; 4 personnes réclament des bars, restaurants et terrasses)*
- Des jeux pour enfants (7 soit 4%)
- Le stationnement (4 soit 2%)
- Des tables (4 soit 2%)
- Des toilettes publiques (4 soit 2%)
- Des poubelles (4 soit 2%)
- Les trottoirs (3 soit 2%) *(plus larges et avec un meilleur revêtement)*
- Des distributeurs de sacs pour déjections canines (3 soit 2%)

# Le profil des répondants

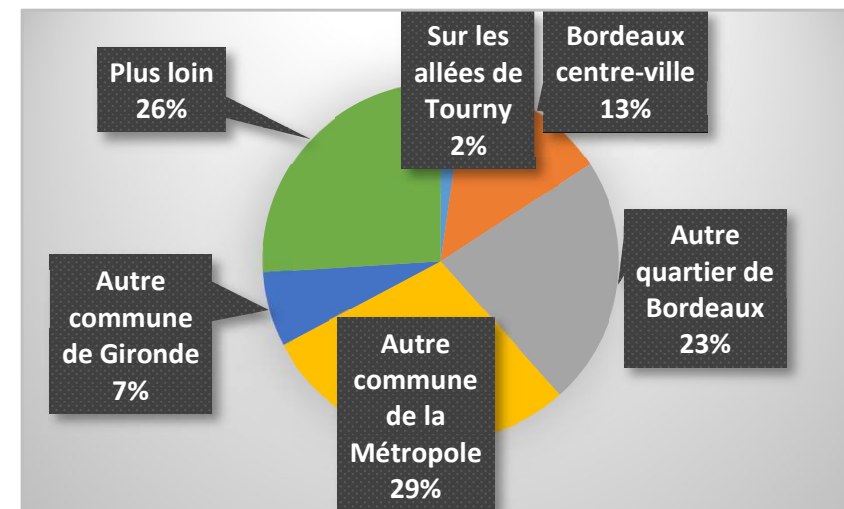
## Sexe



## Âge



## Provenance



Les personnes interrogées affichaient des **profils assez diversifiés**. Il y a légèrement plus de femmes que d'hommes, même si en réalité de nombreuses personnes répondaient en couple ou en famille. L'équilibre des tranches d'âge est également mieux respecté que lors des événements de concertation avec une population globalement **plus jeune**. Enfin, il est à noter que deux tiers des personnes interrogées **n'habitaient pas Bordeaux**, un quart résidant même à l'extérieur du département. L'ambition d'interroger des usagers non-habitants a donc été atteinte.

**45** personnes (soit 24%) ont accepté de transmettre leur adresse e-mail pour être informées des suites de la concertation.

# Rappel des étapes à venir

La réunion de proximité du 30 mars, qui fait l'objet du présent compte-rendu, s'est inscrit dans la phase diagnostic de la concertation sur l'avenir des allées de Tourny.

**Les éléments qui en ressortent permettent de nourrir le diagnostic qui sera établi au terme de cette première phase.** Ils seront complétés par les résultats d'une deuxième rencontre de proximité qui aura lieu le 24 avril.

**La phase diagnostic sera clôturée par la réunion publique qui aura lieu le 14 mai. Elle lancera également la phase ambition.** Cette seconde phase aura pour objectif de former collectivement de grandes orientations pour le réaménagement des allées de Tourny.

Dans le cadre de la phase ambition, **une troisième rencontre de proximité** est prévue **le 8 juin.**

Le calendrier des modalités de la concertation est disponible sur **la page dédiée du site Participation Bordeaux Métropole.** La page est accessible au lien suivant :

<https://participation.bordeaux-metropole.fr/participation/allées-de-tourny-un-avenir-construire-ensemble>